

## SEGNALETICA DI SICUREZZA

**Lo scopo della segnalazione di sicurezza è quello di attirare in modo rapido e facilmente comprensibile l'attenzione su oggetti e situazioni che possono determinare pericoli.**

La segnaletica di sicurezza non sostituisce in alcun caso le necessarie misure di protezione; essa deve essere impiegata esclusivamente per quelle indicazioni che hanno rapporto con la sicurezza.

L'efficacia della segnaletica dipende da un'estesa e ripetuta informazione di tutte le persone per le quali essa può risultare utile.

Nei luoghi di lavoro che possono comportare, per un lavoratore che vi svolga la propria mansione per l'intera giornata lavorativa, una esposizione quotidiana personale superiore a 90 dBA oppure un valore della pressione acustica istantanea non ponderata superiore a 140 dB (200 Pa), è esposta una "segnaletica appropriata" (art. 41, D.Lgs. n. 277/1991).

In conformità all'All. 1 del D.Lgs. n. 493/1996 devono essere utilizzati colori di sicurezza e di contrasto, nonché i colori del simbolo, riportati nella seguente tabella.

**Tabella 1**

Colore	Forma	Significato o Scopo	Indicazioni e precisazioni
Rosso		Segnali di Divieto	Atteggiamenti Pericolosi
		Pericolo-Allarme	Alt, arresto dispositivi di interruzione di emergenza Sgombero
		Materiali o Attrezzature Antincendio	Identificazione e ubicazione
Giallo o Giallo-Arancio		Segnali di Avvertimento	Attenzione Cautela, Verifica
Azzurro		Segnali di prescrizione	Comportamento o azione specifica - obbligo di portare un mezzo di sicurezza personale
Verde		Segnali di salvataggio o di soccorso	Porte, uscite, percorsi, materiali, postazioni, locali
		Situazione di Sicurezza	Ritorno alla normalità

In ogni caso la dimensione di un segnale dovrà rispettare la seguente formula:

$$A \geq L^2 / 2000$$

ove: A rappresenta la superficie del segnale espressa in m2 ed L la distanza in metri alla quale il segnale deve essere riconoscibile.

**Il cartello deve risultare visibile e, se del caso, illuminato.**

**I cartelli da utilizzare sono quelli riportati all'All. II, punto 3, D.Lgs. n. 493/1996.**

**Le caratteristiche intrinseche dei cartelli variano a seconda che si tratti di:**



### **Cartelli di divieto**

1. - forma rotonda
2. - pittogramma nero su fondo bianco, bordo e banda rossa



### **Cartelli antincendio**

1. - forma quadrata o rettangolare
2. - pittogramma bianco su fondo rosso



### **Cartelli di avvertimento**

1. - forma triangolare
2. - pittogramma nero su fondo giallo, bordo nero



### **Cartelli di prescrizione**

1. - forma rotonda
2. - pittogramma bianco su fondo azzurro



### **Cartelli di salvataggio**

1. - forma quadrata o rettangolare
2. - pittogramma bianco su fondo verde

## **Principale Segnaletica Obbligatoria ai sensi della vigente Legislazione:**

[Accensione forni e focolai](#)

[Aperture nel suolo](#)

**Antincendio (Norme generali)**

**Antincendio (Norme di comportamento)**

[Avvisi, istruzioni per uso e modalità manovre](#)

[Carico Massimo del Solaio](#)

[Contrassegni per tubazioni e contenitori di sostanze Tossico Nocive](#)

[Divieto di accesso ai locali motori](#)

[Mezzi di sollevamento \(Modalità di impiego\)](#)

[Mezzi di Sollevamento \(Targhe da apporre sui mezzi\)](#)

[Mola \(Caratteristiche\)](#)

[Mole Abrasive \(Caratteristiche\)](#)

[Obbligo Segnale Acustico](#)

[Organi in moto](#)

[Pronto Soccorso \(Norme Generali\)](#)

[Recipienti per prodotti o materie](#)

*Divieto di ingresso nelle officine*

*Illuminazione sussidiaria*

*Impianti ad alta tensione*

*Locali contenenti accumulatori*

*Mezzi di estinzione*

*pericolose*













*Recipienti trasporto liquidi o materiali infiammabili*

*Scale aeree (Caratteristiche)*

*Segnalazione di ostacolo*

*Segnali Gestuali*

## Cartelli di salvataggio




		
Percorso/uscita di emergenza	Percorso/uscita di emergenza	Percorso/uscita di emergenza
		
Percorso/uscita di emergenza	Percorso/uscita di emergenza	Direzione da seguire (segnali di informazione aggiuntivi ai pannelli che seguono)
		
Direzione da seguire (segnali di informazione aggiuntivi ai pannelli che seguono)	Direzione da seguire (segnali di informazione aggiuntivi ai pannelli che seguono)	Direzione da seguire (segnali di informazione aggiuntivi ai pannelli che seguono)
		
Pronto soccorso	Doccia di sicurezza	Lavaggio degli occhi

		
Barella	Telefono per salvataggio e pronto soccorso	

[DLG n° 493 del 14/08/1996](#) - Attuazione della direttiva 92/58/CEE concernente le prescrizioni minime per la segnaletica di sicurezza e/o di salute sul luogo di lavoro

## Cartelli di avvertimento

		
Carichi sospesi	Materiali radioattivi	Carrelli di movimentazione
		
Pericolo generico	Rischio biologico	Sostanze velenose
		
Raggi LASER	Materiale infiammabile o alta temperatura <sup>(1)</sup>	Tensione elettrica pericolosa
		
Sostanze corrosive	Campo magnetico intenso	Materiale comburente
		

Materiale esplosivo	Radiazioni non ionizzanti	Pericolo di inciampo
		
Caduta con dislivello	Bassa temperatura	Sostanze nocive irritanti

<sup>(1)</sup> In assenza di un controllo specifico per alta temperatura.

[DLG n° 493 del 14/08/1996](#) - Attuazione della direttiva 92/58/CEE concernente le prescrizioni minime per la segnaletica di sicurezza e/o di salute sul luogo di lavoro

## Cartelli di prescrizione

		
Protezione obbligatoria degli occhi	Protezione obbligatoria delle vie respiratorie	Protezione obbligatoria del viso
		
Guanti di protezione obbligatoria	Calzature di sicurezza obbligatoria	Obbligo generico (con eventuale cartello supplementare)
		
Casco di protezione obbligatoria	Protezione obbligatoria dell'udito	Protezione obbligatoria del corpo
		
Protezione individuale obbligatoria contro le cadute	Passaggio obbligatorio per i pedoni	

[DLG n° 493 del 14/08/1996](#) - Attuazione della direttiva 92/58/CEE concernente le prescrizioni minime per la segnaletica di sicurezza e/o di salute sul luogo di lavoro











## Cartelli di divieto

		
Vietato fumare o usare fiamme libere	Vietato ai pedoni	Divieto di spegnere con acqua
		
Divieto di accesso alle persone non autorizzate	Vietato fumare	Acqua non potabile
		
Vietato ai carrelli di movimentazione	Non toccare	

[DLG n° 493 del 14/08/1996](#) - Attuazione della direttiva 92/58/CEE concernente le prescrizioni minime per la segnaletica di sicurezza e/o di salute sul luogo di lavoro

## Cartelli per le attrezzature antincendio

			
Lancia antincendio	Scala	Estintore	Telefono per gli interventi antincendio
			
Direzione da seguire (cartelli da aggiungere a quelli che precedono)	Direzione da seguire (cartelli da aggiungere a quelli che precedono)	Direzione da seguire (cartelli da aggiungere a quelli che precedono)	Direzione da seguire (cartelli da aggiungere a quelli che precedono)

[DLG n° 493 del 14/08/1996](#) - Attuazione della direttiva 92/58/CEE concernente le prescrizioni minime per la segnaletica di sicurezza e/o di salute sul luogo di lavoro